

JESÚS

Nuestro Divino Redentor

el
Niño



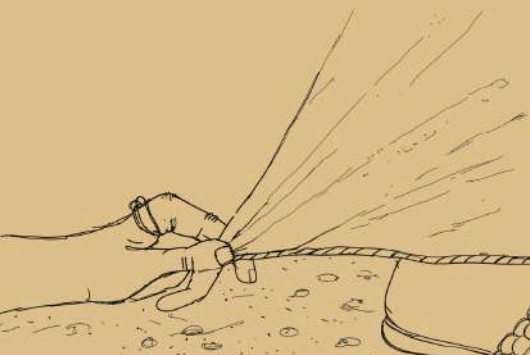
el
Hijo
Amado



el
Maestro



el
Todo
Poderoso



el Hijo
Obediente



el
Yencedor



JESÚS

el

Niño





Anuncio a Zacarías

Lectura: Lucas 1:5-25

Copiar o remarcar
Lucas 1:13

1



Anuncio a María

Lectura: Lucas 1:26-38

Narración actuada:
Anuncio
del ángel a María

2

Nacimiento en Belén

Lectura: Lucas 2:1-7

Mapa: Señalen la ruta de
Nazaret a Belén

Narración con plastilina:
El nacimiento de Jesús

3



Anuncio a los pastores

Lectura: Lucas 2:8-20

Obra:
"La Adoración de los
pastores" de
Gerard Van Honthorst

4



2



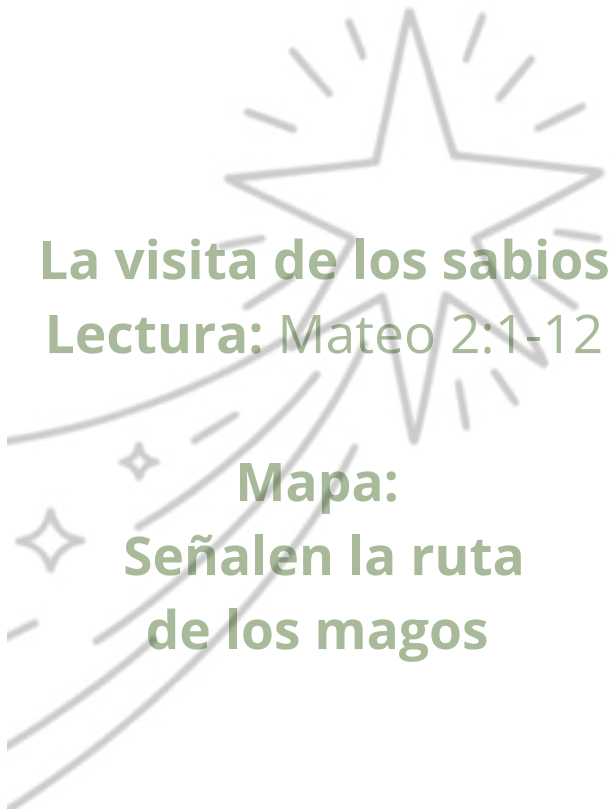
1



4



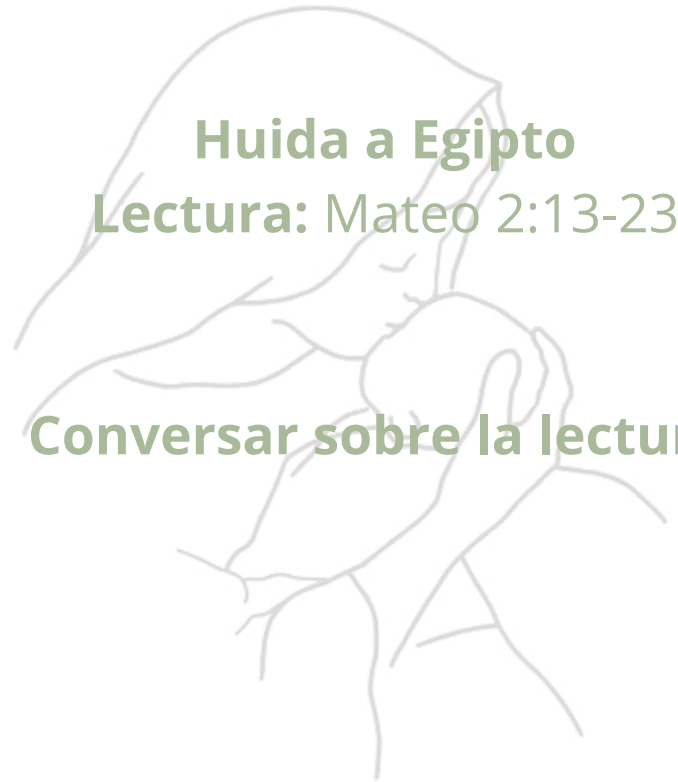
3



La visita de los sabios
Lectura: Mateo 2:1-12

Mapa:
Señalen la ruta
de los magos

5



Huida a Egipto
Lectura: Mateo 2:13-23

Conversar sobre la lectura

6



Jesús y los maestros
en el templo

Lectura: Lucas 2:41-52

Copiar o remarcar
Lucas 2:52

7

JESÚS, el Niño

Isaías 9:6

"Porque un niño nos es
nacido, hijo nos es dado,
y el principado sobre su
hombro; y se llamará su
nombre Admirable,
Consejero, Dios Fuerte,
Padre Eterno,
Príncipe de Paz."



6



5



el
Niño



7

Zacarías,

NO TEMAS;

porque tu oración

ha
sido
oída



Lucas 1:13

y Jesús crecía
en SABIDURÍA
y en

ESTATURA,

y en GRACIA


para con
Dios
y los
hombres.

Lucas 2:52



Palestina en tiempos de Jesús





Pueden usar estos dibujos para colorear, recordar las historias o ubicar los acontecimientos en el mapa

JESÚS

el

Hijo

Amado





El testimonio de Juan
Lectura: Lucas 3:1-20

Copiar o remarcar
Marcos 1:2-3

8

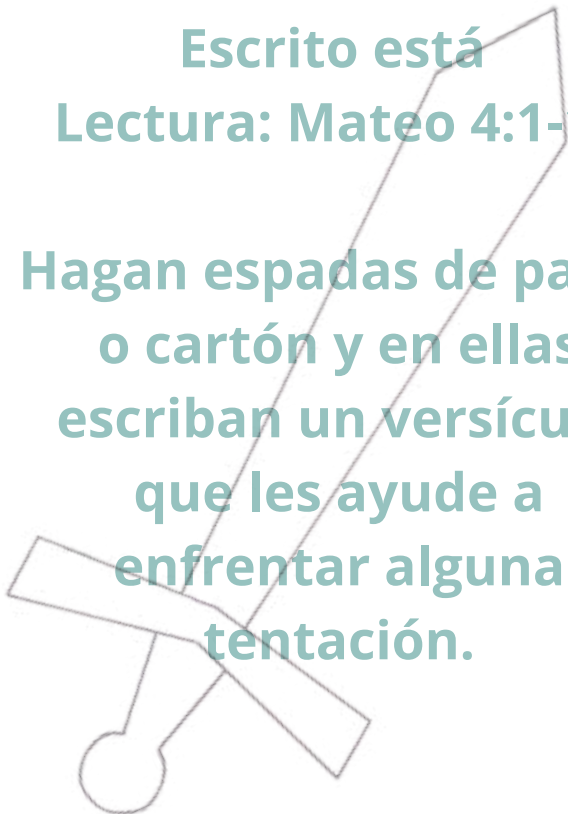
Bautismo de Jesús
Lectura: Mateo 3:13-17

Paloma en acuarela

9

Escrito está
Lectura: Mateo 4:1-11

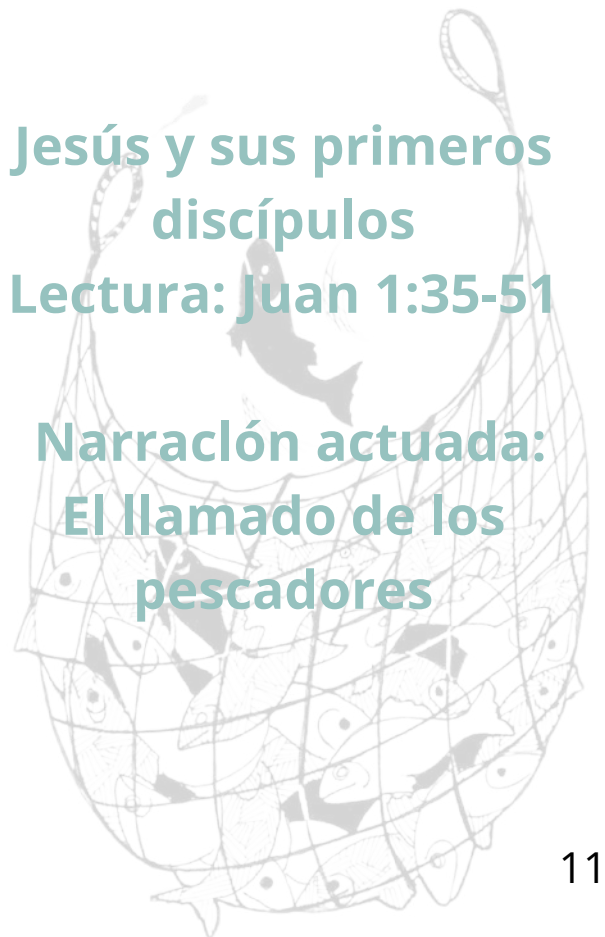
Hagan espadas de papel
o cartón y en ellas
escriban un versículo
que les ayude a
enfrentar alguna
tentación.



10

Jesús y sus primeros
discípulos
Lectura: Juan 1:35-51

Narración actuada:
El llamado de los
pescadores




11



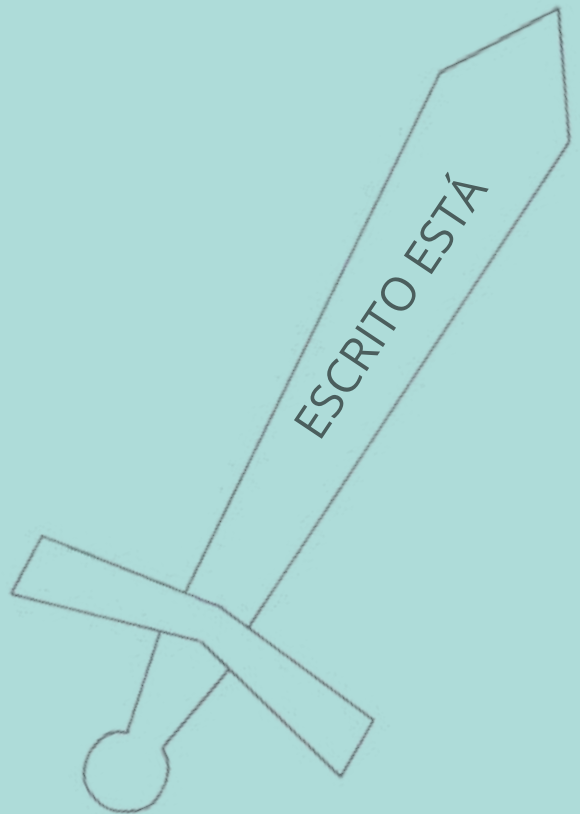
9



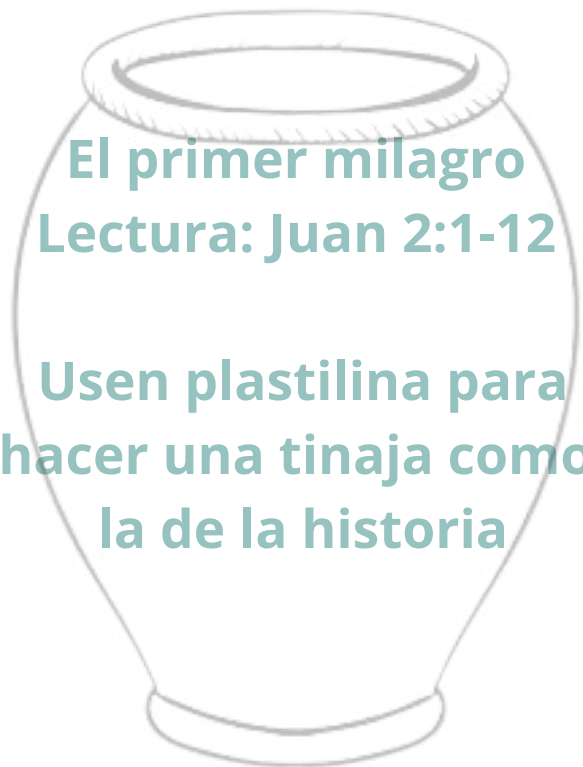
8



11



10



El primer milagro
Lectura: Juan 2:1-12

**Usen plastilina para
hacer una tinaja como
la de la historia**

12

Jesús purifica el templo
Lectura: Juan 2:13-22


Mapa:
Ubiquen Jerusalén



13

Nacer de nuevo
Lectura: Juan 3:1-16

**Platiquen acerca
de lo que significa
nacer de nuevo**



14

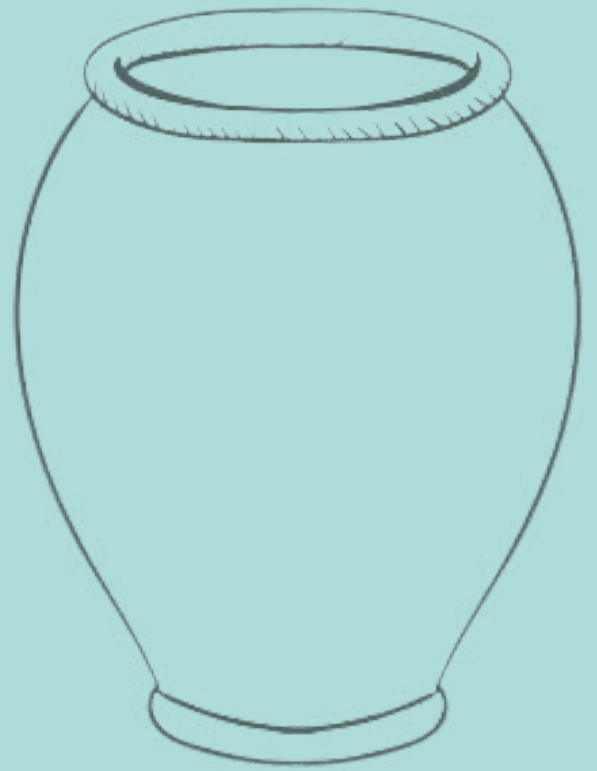
JESÚS, el Hijo Amado

Mateo 3:17

" Y hubo una voz de los
cielos, que decía:
Este es mi Hijo amado,
en quien tengo
complacencia."



13

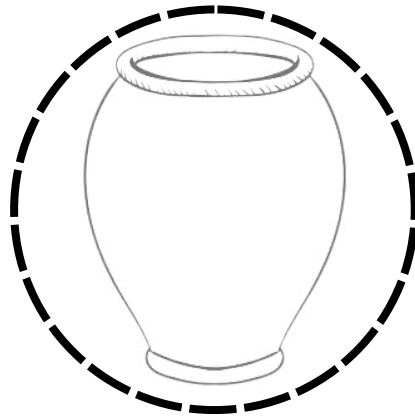
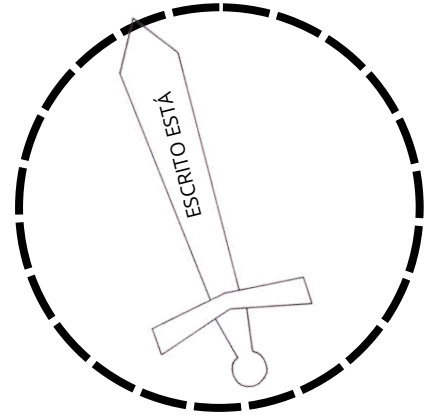


12

el Hijo
Amado



14



Pueden usar estos dibujos para colorear, recordar las historias o ubicar los acontecimientos en el mapa

"He aquí envío mi mensajero delante de ti,
quien preparará tu camino.

VOZ DEL QUE PROCLAMABA EN EL DESIERTO:



"Preparen
el camino
del Señor;
enderezcen
sus sendas"

Marcos 1:2-3

Así que no te sorprendas
cuando digo:

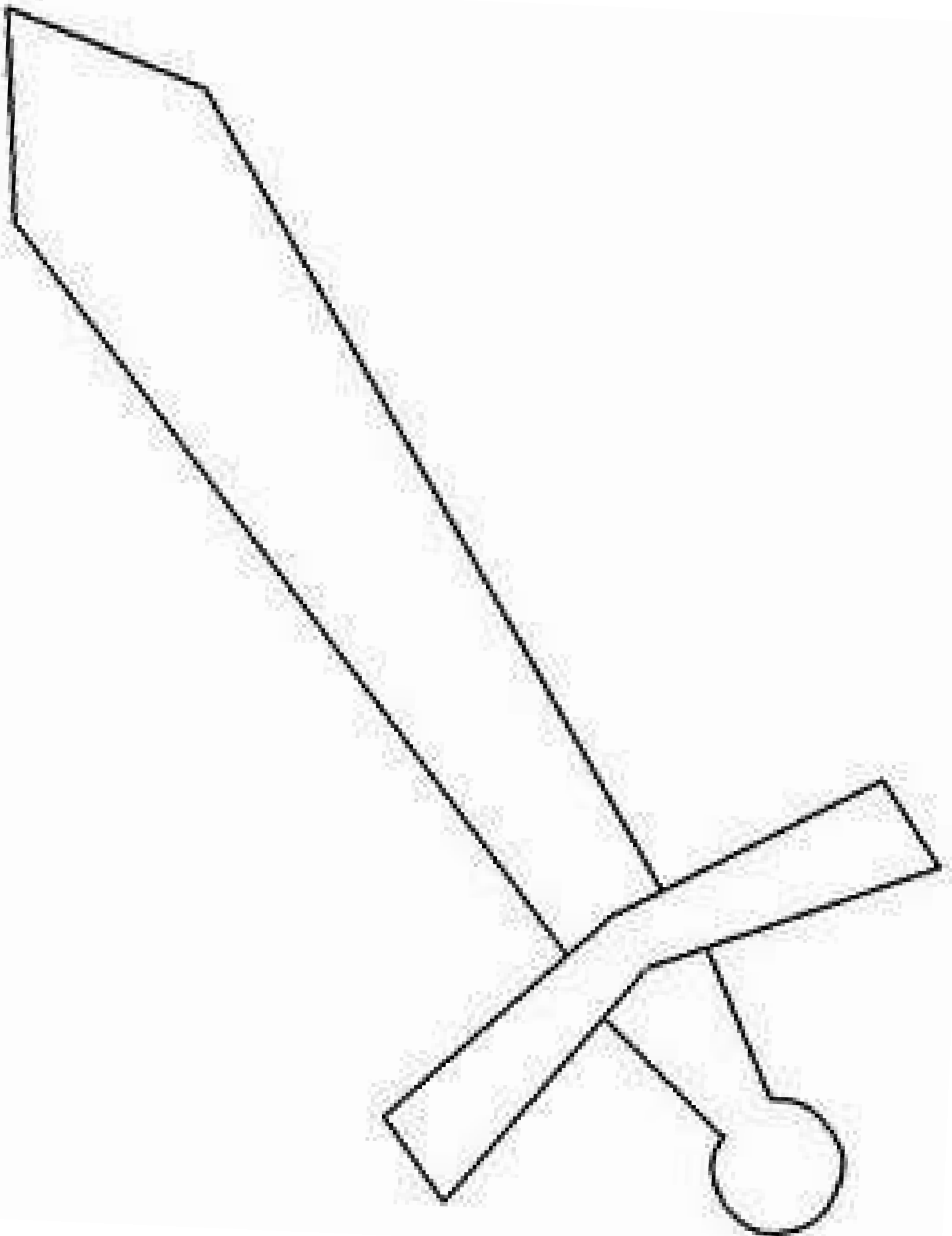
“TIENEN QUE
NACER
DE
NUEVO”

Juan 3:7 NTV





Recorten la paloma por el contorno y peguenlo en otra hoja de forma que la puedan despegar después. Pinten con acuarelas toda la hoja, dejen que seque y luego despeguen el dibujo de la paloma. Observen como solo queda la forma de la paloma en blanco.



Palestina en tiempos de Jesús



JESÚS

el

Maestro





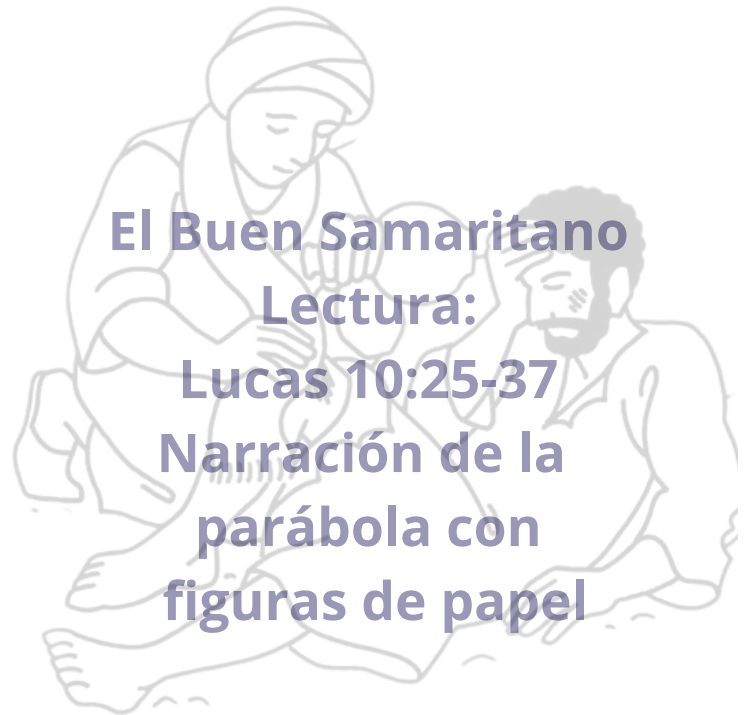
El Sembrador

Lectura:

Mateo 13:1-23.

Recuerden la parábola mientras siembran algunas semillas.

15




El Buen Samaritano

Lectura:

Lucas 10:25-37

Narración de la parábola con figuras de papel

16



La Oveja perdida

Lectura:

Lucas 15:1-7

Hagan una oveja con plastilina

17



El Hijo Pródigo

Lectura:


Lucas 15:11-32

Copiar o remarcar Lucas 15:18

18




16



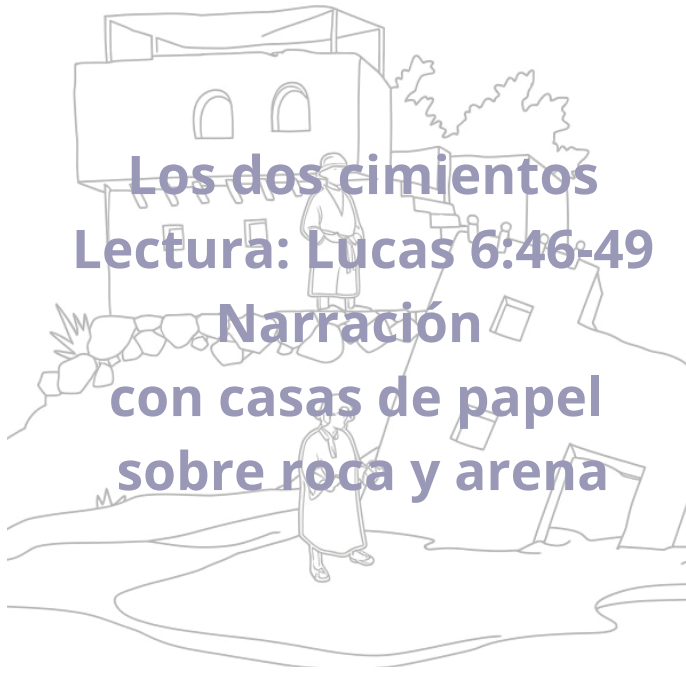
15



18



17



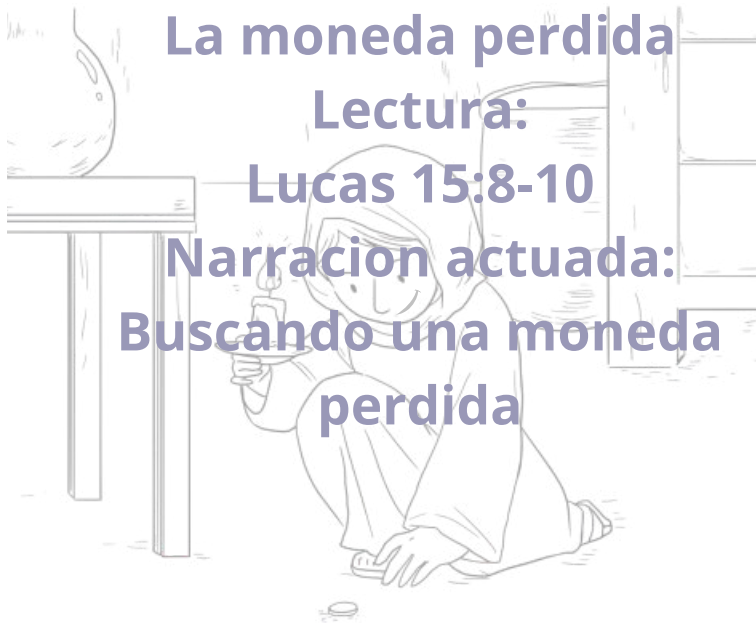
Los dos cimientos
Lectura: Lucas 6:46-49
Narración
con casas de papel
sobre roca y arena

19



Los labradores
malvados
Lectura: Mateo 21:33-41
Platiquen sobre el
significado
de la parábola

20



La moneda perdida
Lectura:
Lucas 15:8-10
Narración actuada:
Buscando una moneda
perdida

21

Jesús el Maestro

Marcos 4:33-34

"Con muchas parábolas como estas les hablaba la palabra, conforme a lo que podían oír. Y sin parábolas no les hablaba; aunque a sus discípulos en particular les declaraba todo."




20




19

el Maestro



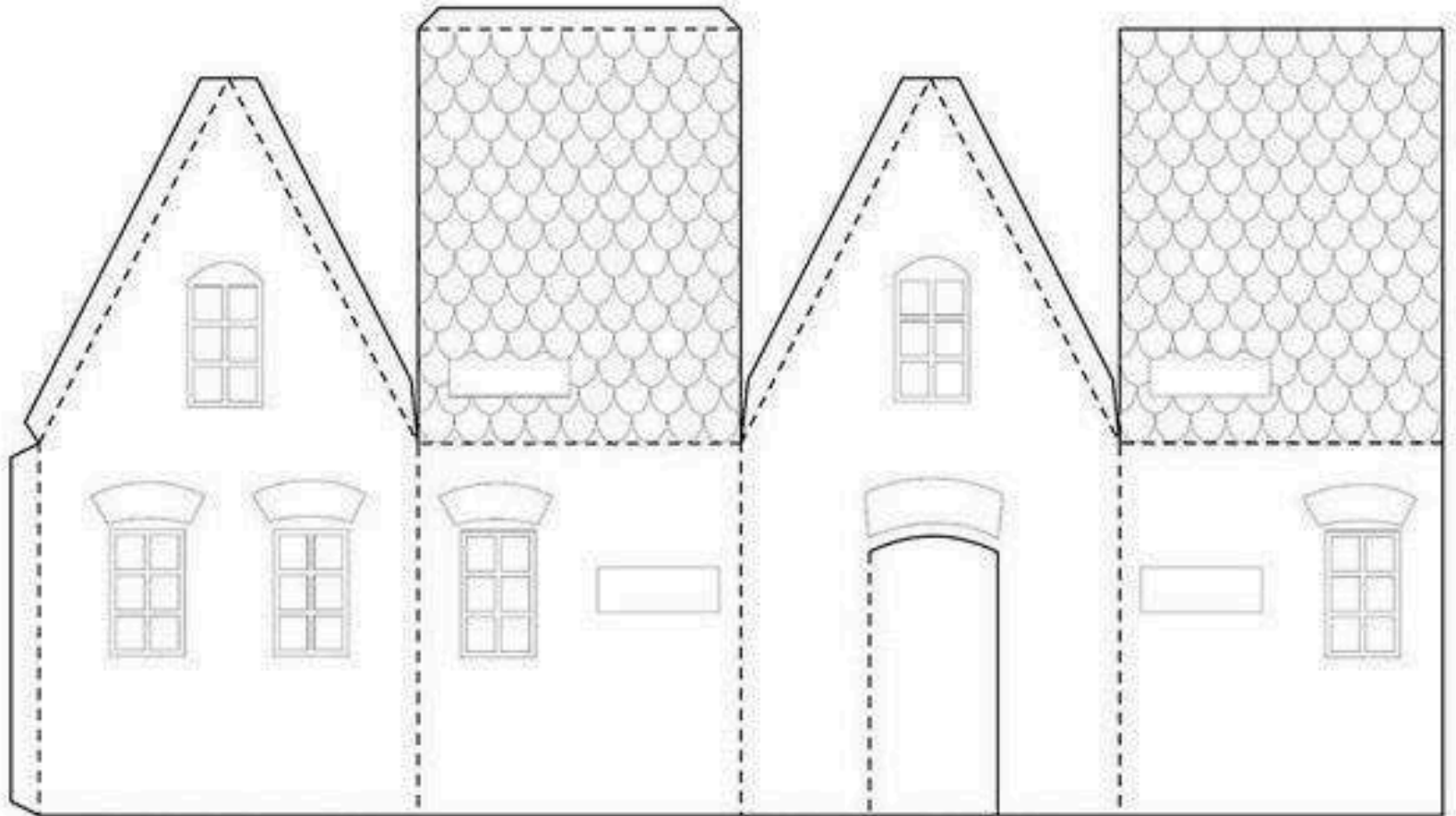
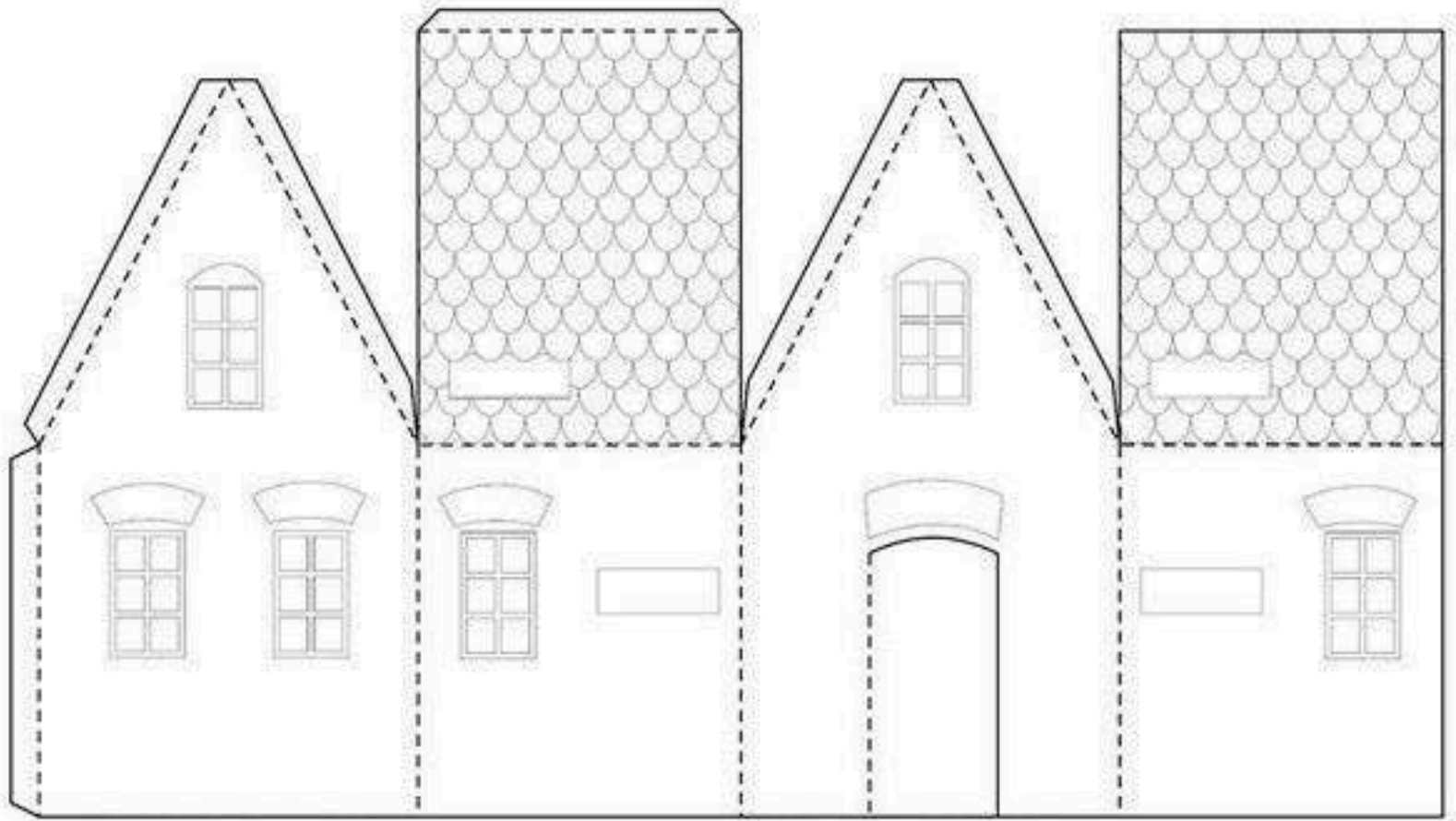
21



Pueden usar estos dibujos para colorear, recordar las historias o ubicar los acontecimientos en el mapa

Palestina en tiempos de Jesús





Armen las casitas. Escaneen el siguiente código para ver una idea para representar la parábola.



Me levantaré

E IRÉ

a mi

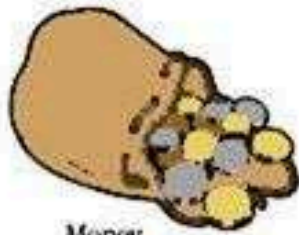
PADRE



Lucas 15:18



Inn



Money



Levite



Priest



Good Samaritan



Wounded man

Recorten las figuras y cuenten la historia. Pueden pegarlas en cartón o imprimirlas en un hoja más gruesa para que estén más firmes

JESÚS

el

Todo

Poderoso





Jesús calma la tormenta

Lectura: Marcos 4:35-41

**Representen la historia
con barcos de papel y
agua**

22



**El endemoniado
gadareno**

Lectura: Marcos 5:1-20

**Platiquen sobre el gran
poder de Jesús mostrado
en esta historia**

23




El paralítico y sus amigos

Lectura:

Marcos 2:1-12

**Cuenten la historia
ordenando las imágenes**

24



**La mujer que tocó el
manto de Jesús**

Lectura: Marcos 5:21-34

Copiar o remarcar


25



23



22



25

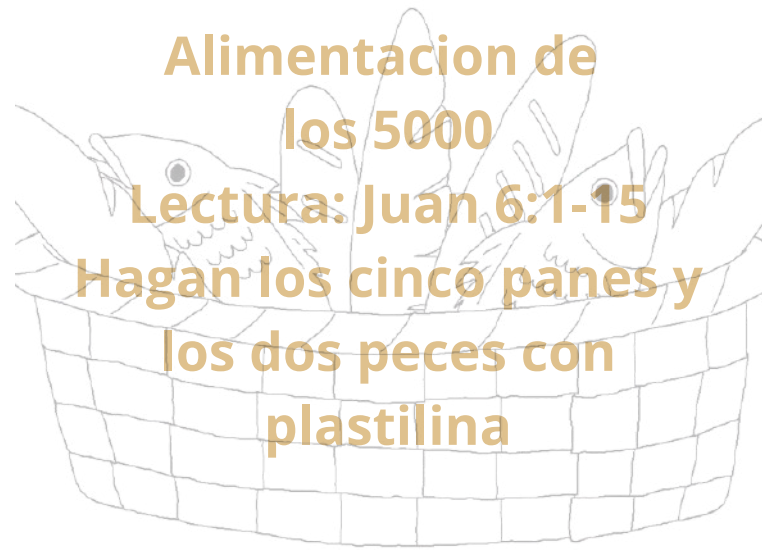


24

**Alimentación de
los 5000**

Lectura: Juan 6:1-15

**Hagan los cinco panes y
los dos peces con
plastilina**



26

Resurrección de Lázaro

Lectura: Juan 11:1-44

Copiar o remarcar



27

Bartimeo

Lectura:

Marcos 10:46-52

**Narración actuada de
la historia**



28


Jesús el Todopoderoso

Juan 21:25

"Y hay también otras muchas cosas que hizo Jesús, las cuales si se escribieran una por una, pienso que ni aun en el mundo cabrían los libros que se habrían de escribir.
Amén."




27




26

el Todo Poderoso



28



Pueden usar estos dibujos para colorear, recordar las historias o ubicar los acontecimientos en el mapa

Palestina en tiempos de Jesús



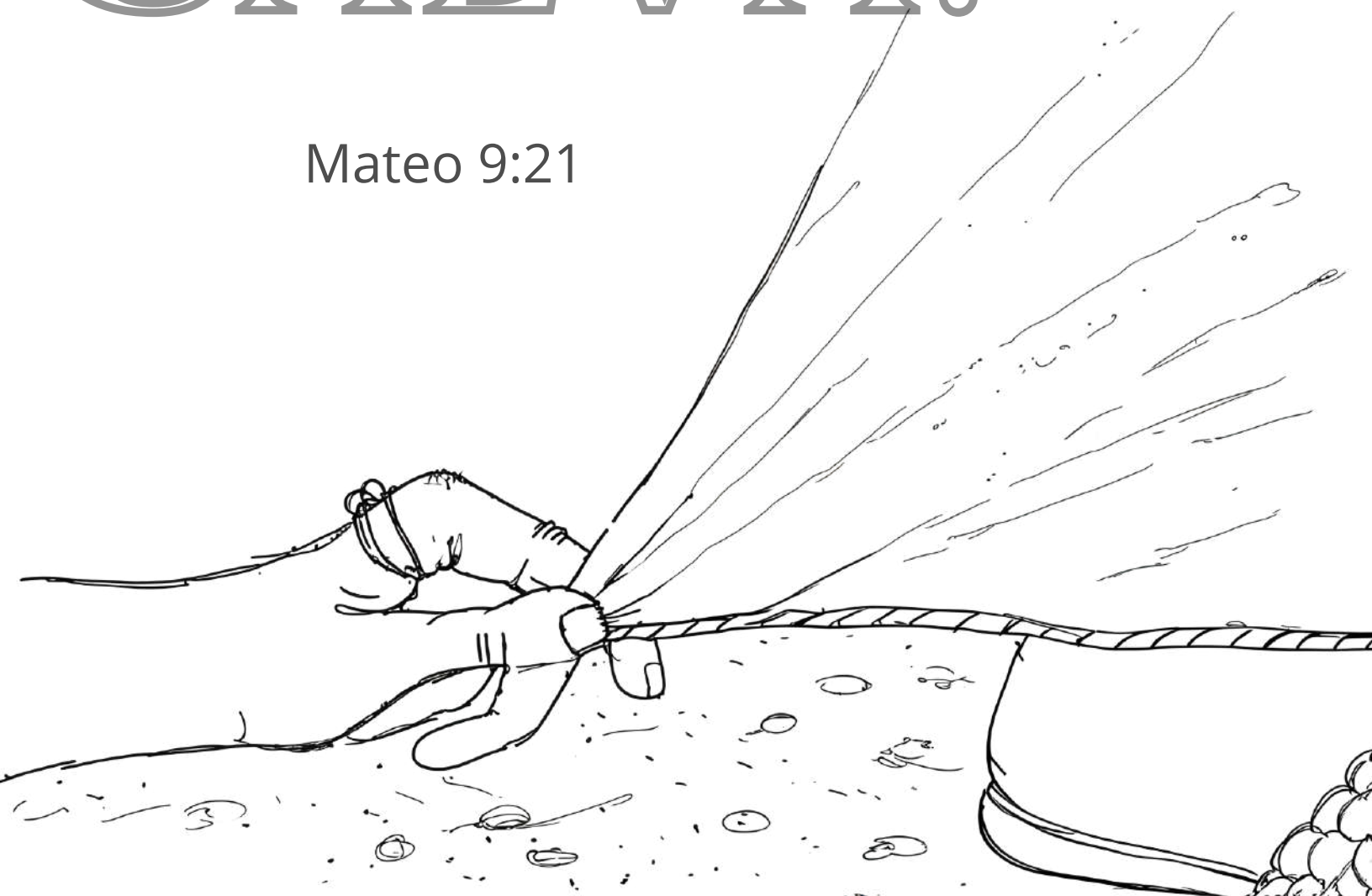
Si toccare solamente su

MIANTO,

seré

SALVA.

Mateo 9:21



¿No te he dicho que si

CREES

verás la gloria de

DIOS?

Juan 11:40



¡Jesús,

HIJO DE
DAVID,





ten

MISERICORDIA

de mí!

Marcos 10:47






Recorten y ordenen las imágenes según la historia

JESÚS



el Hijo

Obediente



Entrada triunfal


Lectura: Mateo 21:1-11

Busquen piedras lisas para dibujar símbolos que les recuerden la historia

Símbolos:

Burrito, hoja de palma

29



Jesús lava los pies de sus discipulos

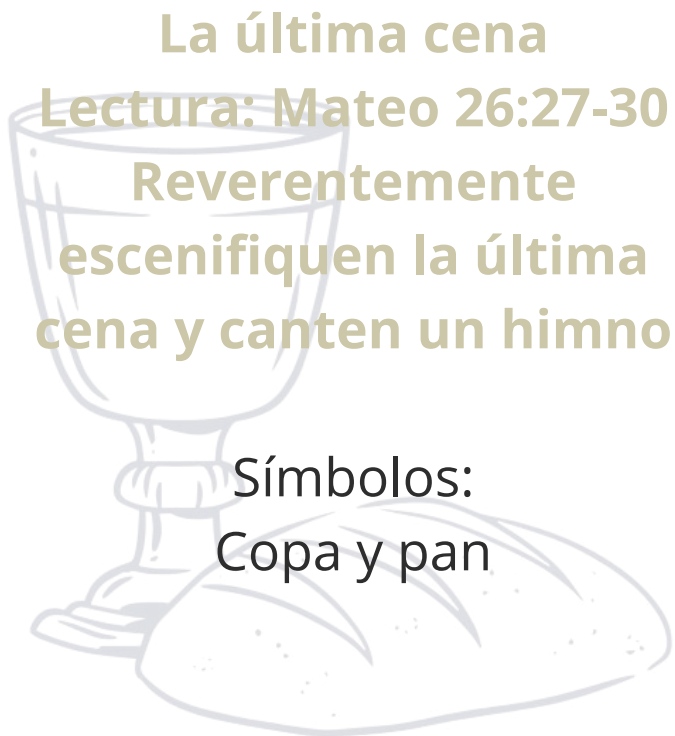
Lectura: Juan 13:1-15

Si es posible pueden lavar los pies uno a otro

Símbolos:

Cuenco y toalla

30



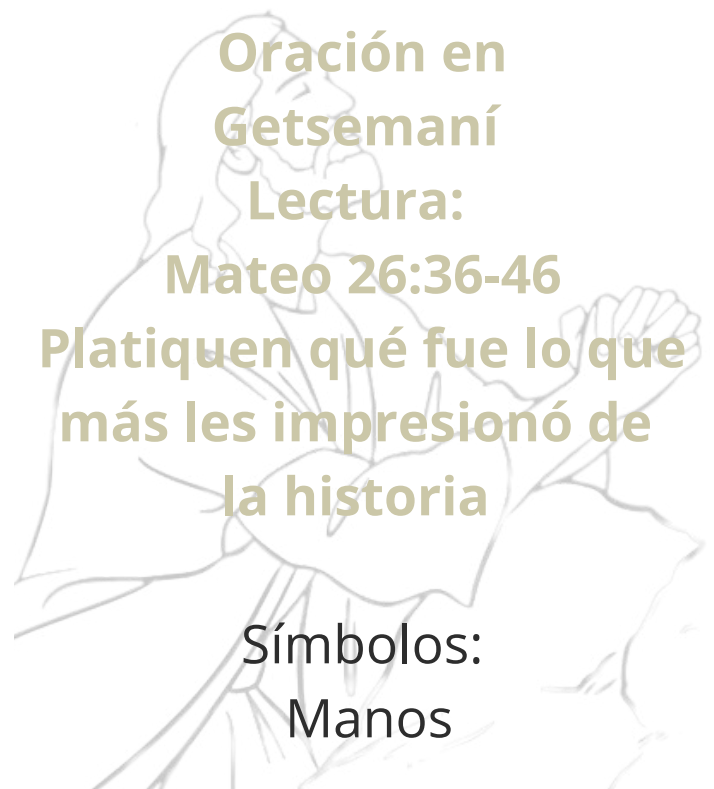
La última cena

Lectura: Mateo 26:27-30

Reverentemente escenifiquen la última cena y canten un himno

**Símbolos:
Copa y pan**

31



Oración en Getsemaní

Lectura:

Mateo 26:36-46

Platiquen qué fue lo que más les impresionó de la historia

**Símbolos:
Manos**

32



30



29



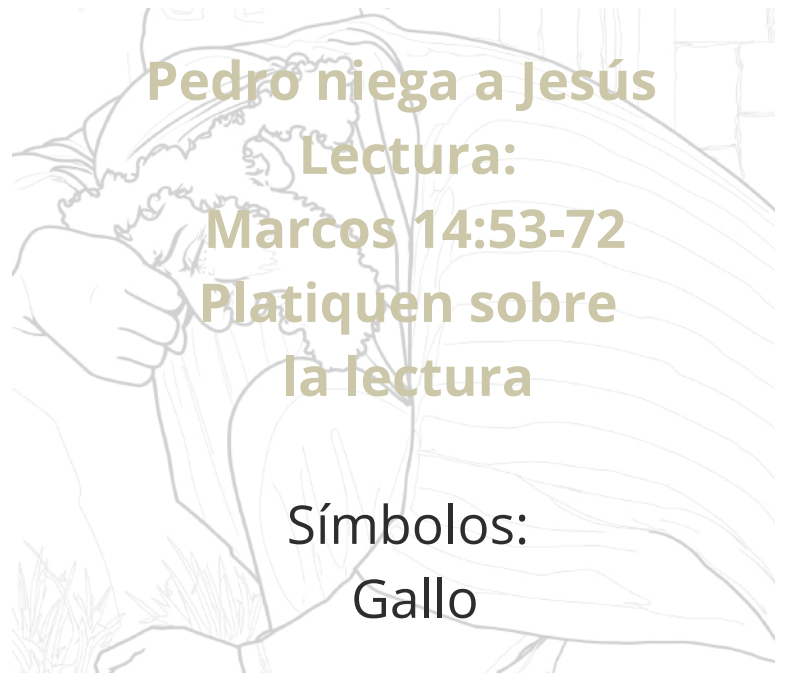
32



31

Arresto y traición
Lectura: Juan 18:1-11
Pueden tener esta lectura de noche con solo alguna luz encendida.

Símbolos:
Espada, oreja, saco de monedas



Pedro niega a Jesús
Lectura:
Marcos 14:53-72
Platiquen sobre la lectura

Símbolos:
Gallo

33

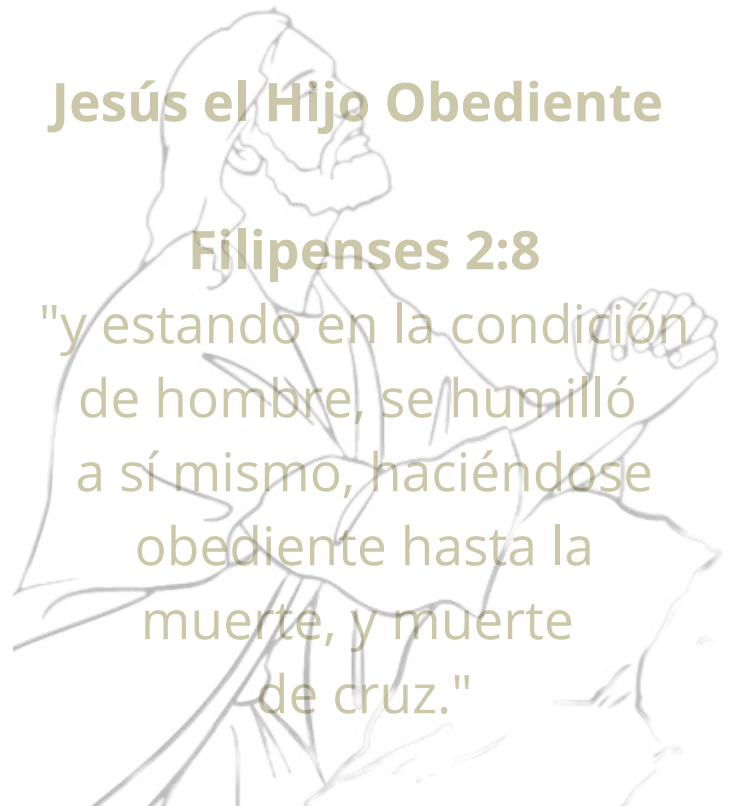
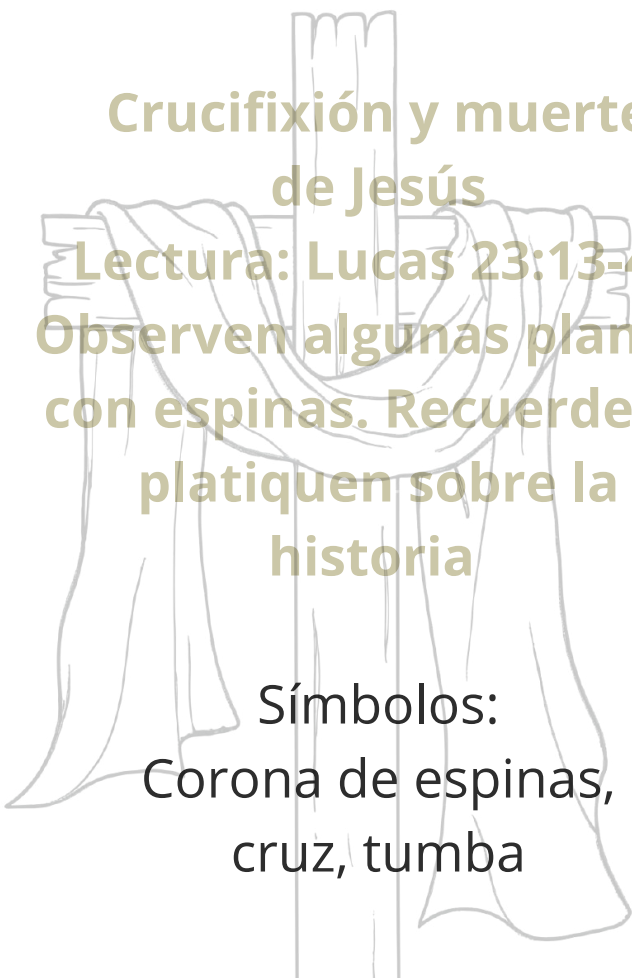
34

Crucifixión y muerte de Jesús
Lectura: Lucas 23:13-49
Observen algunas plantas con espinas. Recuerden y platiquen sobre la historia

Símbolos:
Corona de espinas, cruz, tumba

Jesús el Hijo Obediente

Filipenses 2:8
"y estando en la condición de hombre, se humilló a sí mismo, haciéndose obediente hasta la muerte, y muerte de cruz."





35



34



33



35

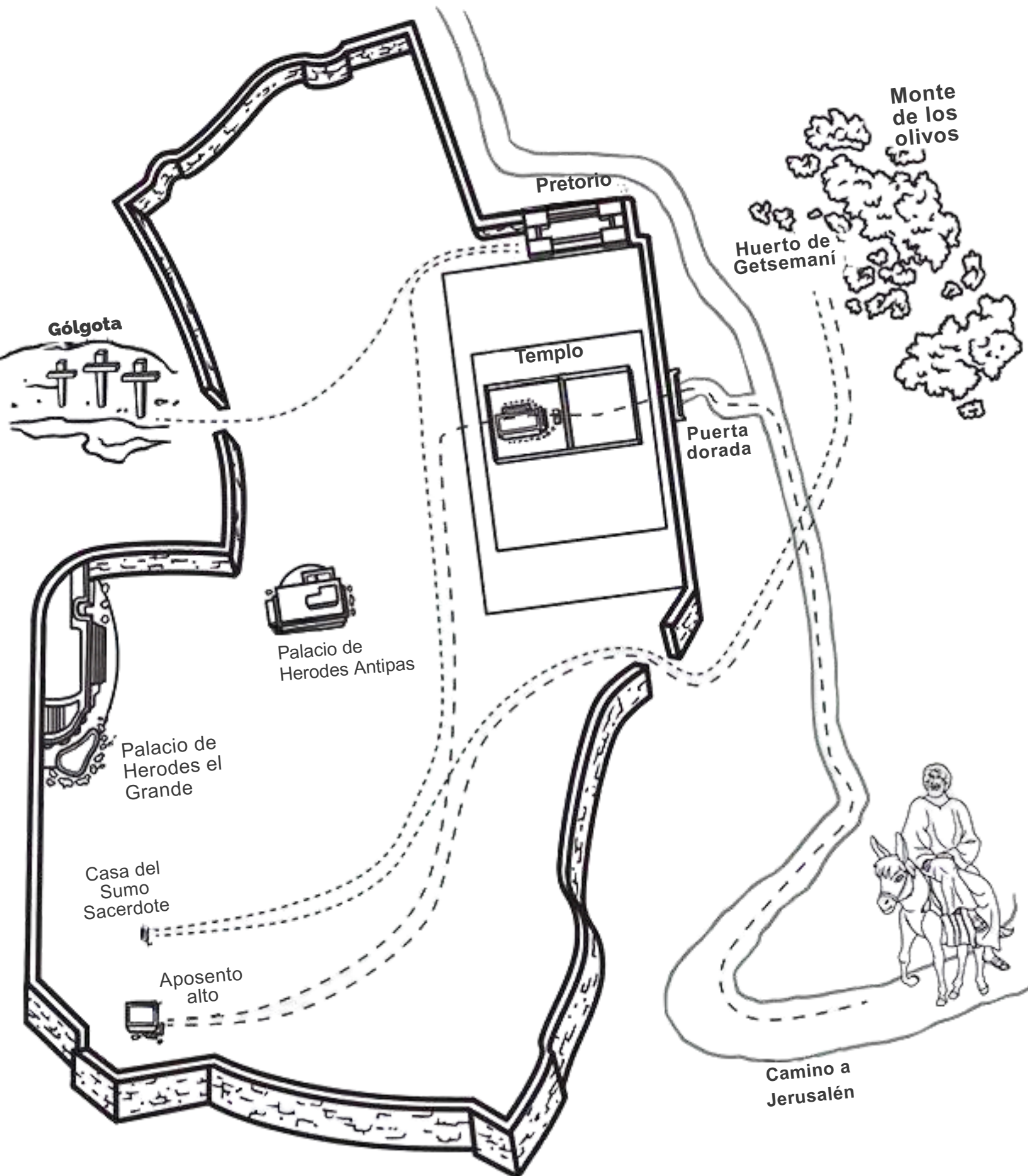


Pueden usar estos símbolos para dibujar en sus piedras.
Cuando tengan listas todas las piedras pueden ordenar los eventos o contar algunas de las historias.
Guarden sus piedras en una bolsita.
También pueden solo colorear y recortar los símbolos.



Pueden usar estos dibujos para colorear, recordar las historias o ubicar los acontecimientos en el mapa

Mapa de Jerusalén



OBEDIENTE

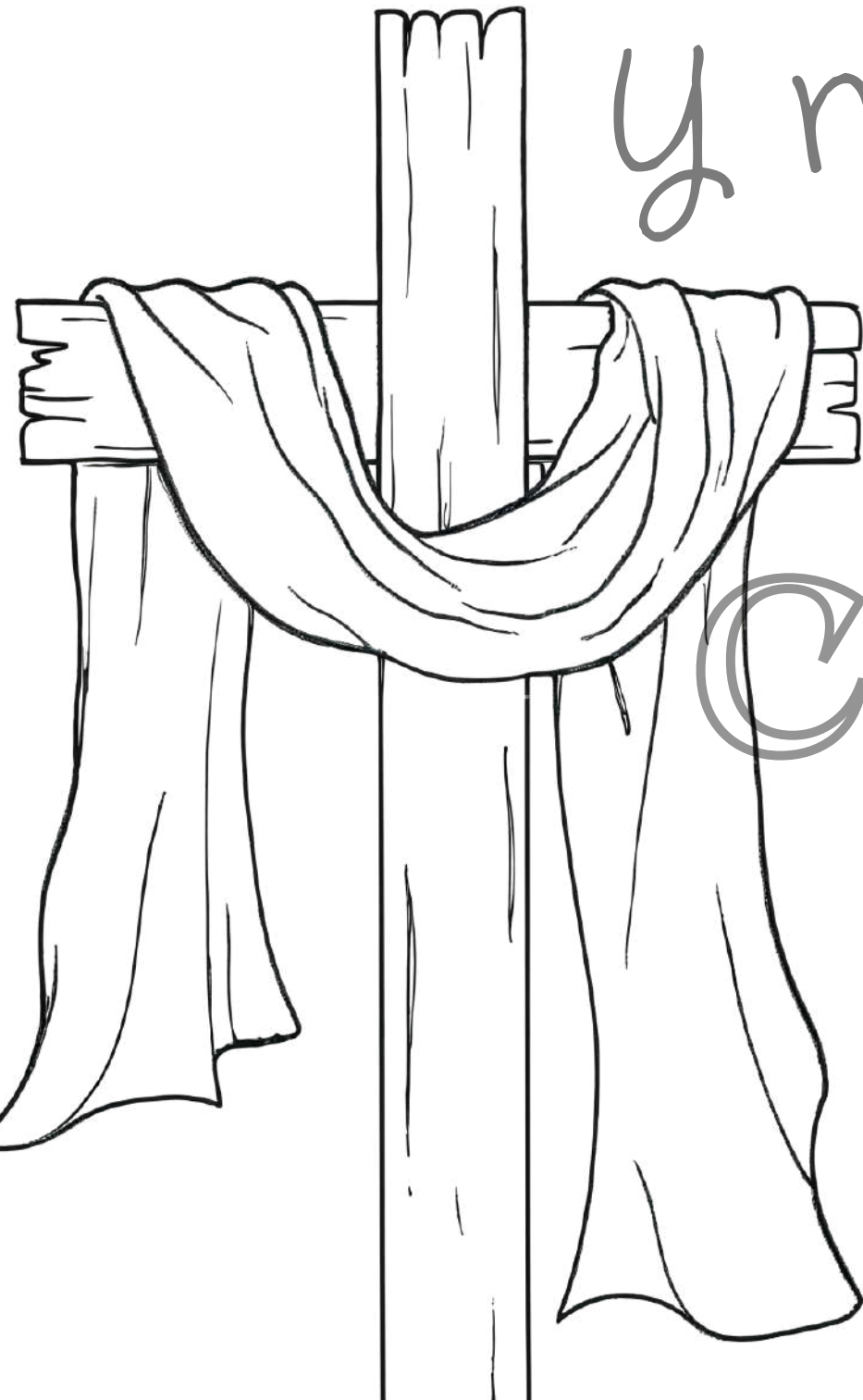
hasta la muerte,

y muerte

de

CRUZ.

Filipenses 2:8



JESÚS

el

Vencedor



Sepultura

Lectura:

Marcos 15:42-47

Manualidad:

La tumba cerrada



36

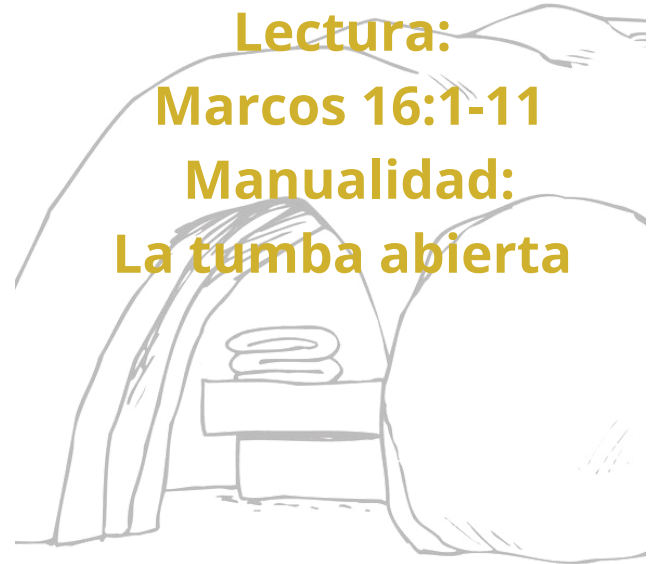
Resurrección

Lectura:

Marcos 16:1-11

Manualidad:

La tumba abierta



37

Camino a Emaús

Lectura: Lucas 24:13-35

Mapa:

Señalen Emaús



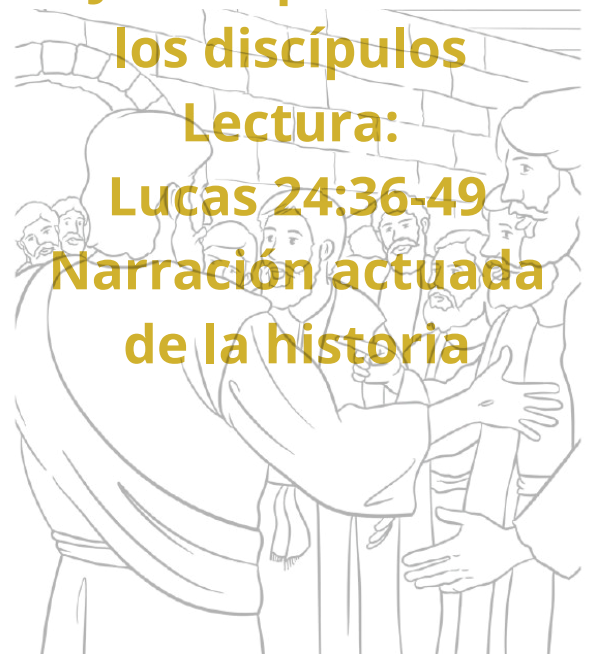
38

Jesús aparece a los discípulos

Lectura:

Lucas 24:36-49

Narración actuada de la historia




39



37



36



39

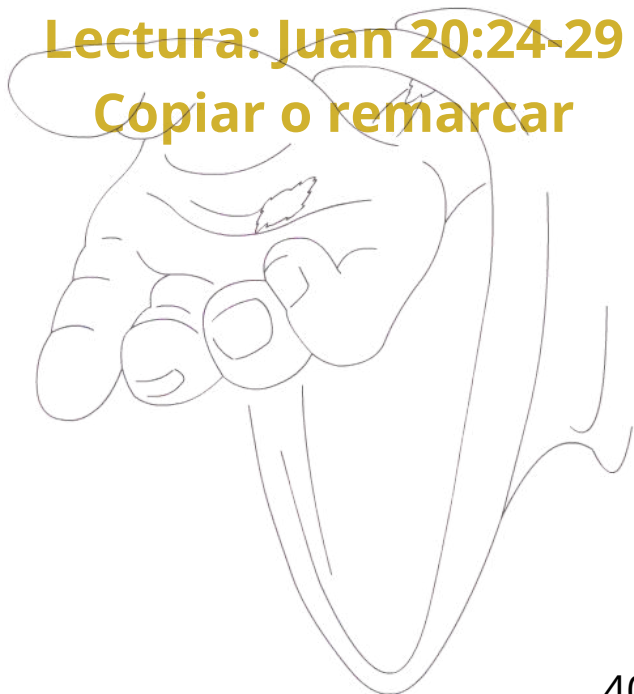


38

Jesús aparece a Tomás

Lectura: Juan 20:24-29

Copiar o remarcar



40

Restauración de Pedro

Lectura:

Juan 21:1-19

Copiar o remarcar



41

Ascención

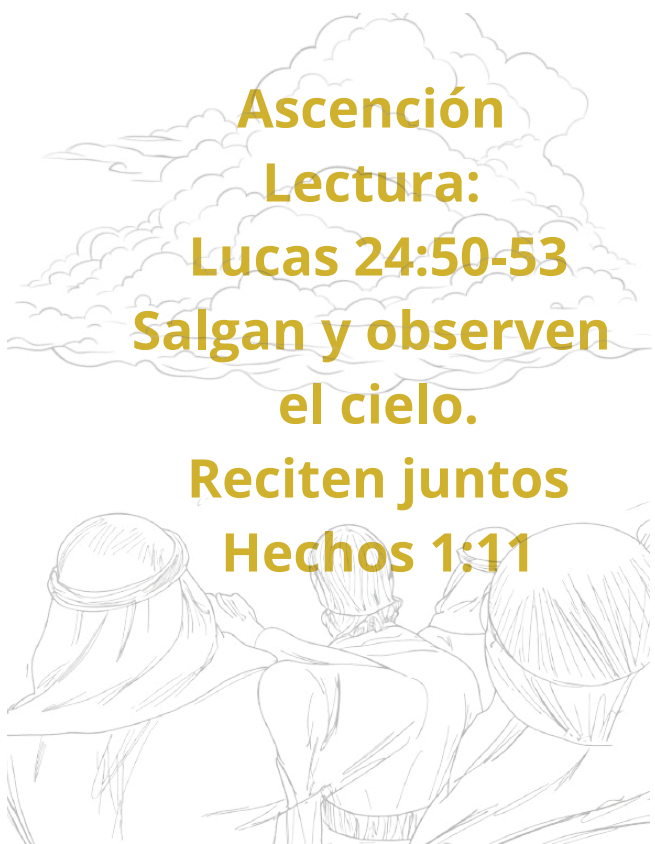
Lectura:

Lucas 24:50-53

Salgan y observen
el cielo.

Reciten juntos

Hechos 1:11



42

Jesús el Vencedor

Mateo 28:18-20

"Y Jesús se acercó y les habló diciendo: Toda potestad me es dada en el cielo y en la tierra. Por tanto, id, y haced discípulos a todas las naciones, bautizándolos en el nombre del Padre, y del Hijo, y del Espíritu Santo; enseñándoles que guarden todas las cosas que os he mandado; y he aquí yo estoy con vosotros todos los días, hasta el fin del mundo.

Amén.."

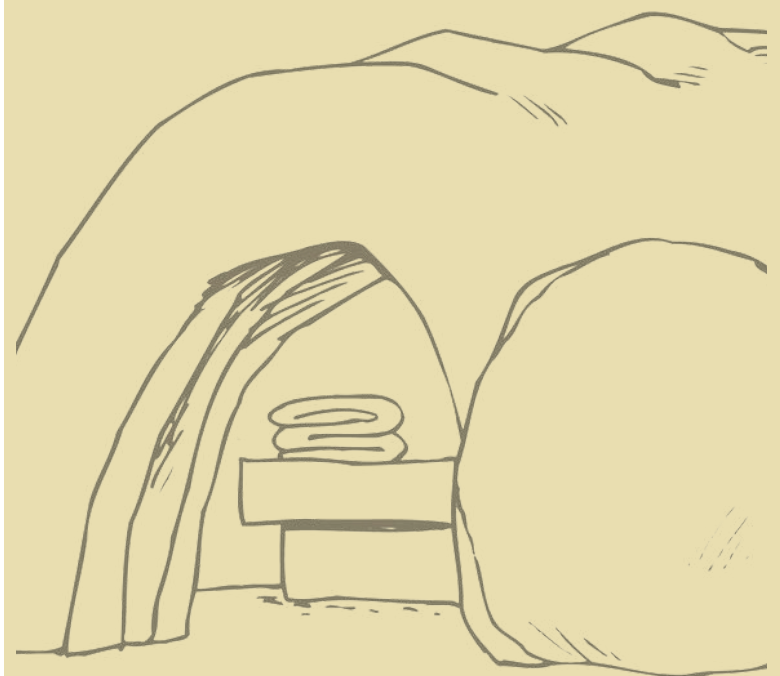


41



40

el
Yencedor




42

APACIENTA

mis

OVEJAS.

Juan 21:17



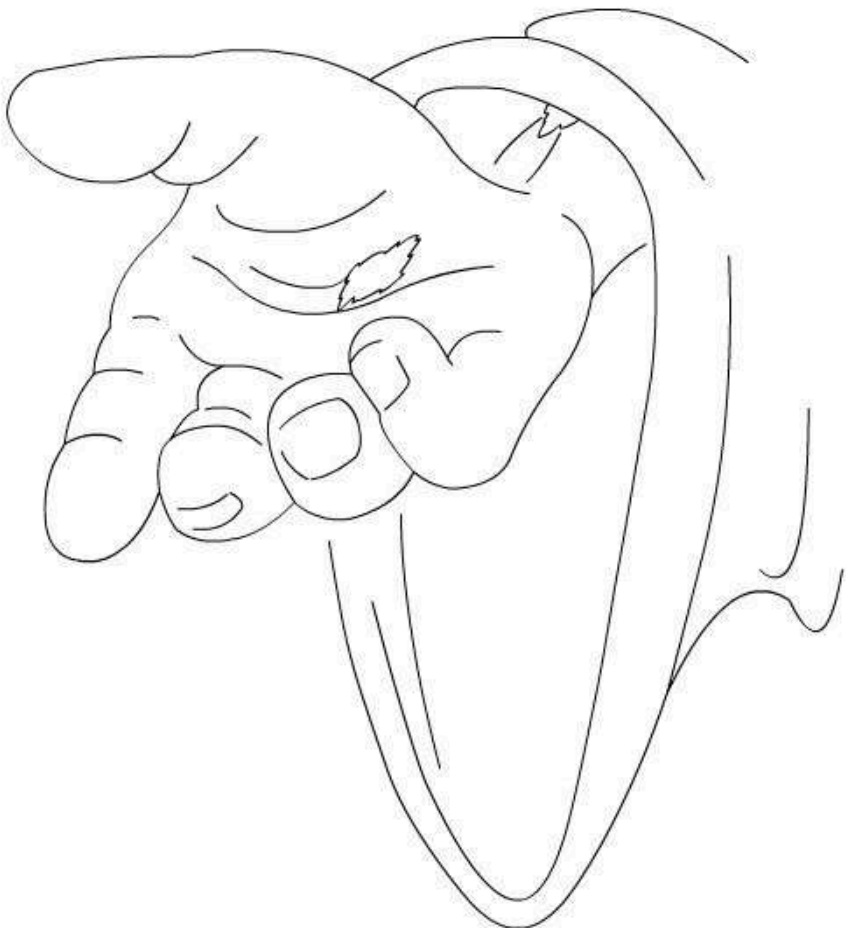
BIENAVENTURADOS


los que no

VIERON y

CREYERON

Juan 20:29





Pueden usar estos dibujos para colorear, recordar las historias o ubicar los acontecimientos en el mapa

Palestina en tiempos de Jesús





<https://educacionviva.com.mx/>



Este recurso es gratuito.
Favor de utilizarlo solo con fines familiares y educativos